



راهنمای سریع برای والدین (دبستان)

در connect.det.wa.edu.au
وارد **Connect** شوید

به راحتی با معلمان مکاتبه کنید.
از فعالیت ها و رویدادهای مدرسه مطلع بمانید.
به صورت ایمن به ارزیابی های آموزشی و نظرات معلمان دسترسی پیدا کنید.
در هر زمان، هر جا که هستید و روی هر نوع دستگاهی، در یادگیری فرزندان مشارکت داشته باشید.
مدرسه شما، نام کاربر و رمز عبور ایمنی را در اختیار شما قرار خواهد داد.

Connect: صفحه اصلی

A

همه فرزندان تان در یک جا
نام فرزند خود را انتخاب کنید تا تمامی کلاس های Connect
موجود برای آن فرزند را مشاهده کنید

B

کلاس ها
بر روی نام کلاس کلیک کنید تا کلاس را مشاهده کنید.

C

فضای مدرسه
آخرین اعلامیه ها و اطلاعات مرتبط با مدرسه را در اینجا مشاهده
کنید.

D

ارسال اعلامیه غیبت
مدرسه را از علت غیبت فرزندتان مطلع کنید و گواهی پزشکی را
به پیوست ارائه دهید.

E

رویداد بعدی
اطلاعات به روز در مورد رویدادهای مدرسه و موعدهای ارائه
تکالیف کلاس را به دست آورید.

F

موعد ارائه تکلیف بعدی
موعد ارائه تکالیف خانه و پروژه های تمامی کلاس های فرزندتان
را مشاهده کنید.

G

تغییر رمز عبور
رمز عبور خود را مدیریت کرده و در صورت تغییر دادن آدرس
ایمیل خود، مدرسه را مطلع کنید.

Send an absentee note from Connect

Parents can now send absentee notes for their child from the Connect homepage. Click the button to learn more.

[Learn more](#)

Classes View All

Samuel Matthew

PS Library

Room 14
Room 14

Year 6 Students

ATPS Coding Club 2019

Year 5/6 Sport

Latest Information Read

Term 3 Novel Study
Notice - Room 14

Teacher

Hi all, Hope you're enjoying a great start to the holidays/working week. Thought now would be a good time to let everyone know that next term we will be studying the novel "The Outsiders" as part of our English work next ter...

6 0

Change Password

Terms of Use

My Spaces

- Australia Terrace Primary School
- Swan Valley Secondary College

Send Absentee Note

Next Event

Character Expose - Exam Preparation

Deadline
Yr 11 - English - Unit 1
Due: 3:00 PM Friday, 21 Sep

When an event is added to any of your calendars, the next event will appear here.

Next Submission

You currently don't have any submissions due.

When a submission is created, the next due submission will appear here.

36819
Active Classes

64
Online Now

Connect Help

- Parent Flyer - Primary
- Parent Flyer - Secondary
- Step by Step Guide for Parents

Connect: My Children

H

فرزندان من

اطلاعات مرتبط با هر یک از فرزندان تان را مشاهده کنید – حتی اگر به مدارس متفاوت می روند. از کلید 'Quick Switch' برای رفتن از اطلاعات یک فرزند به فرزندی دیگر استفاده کنید.

H

I

حضور و غیاب

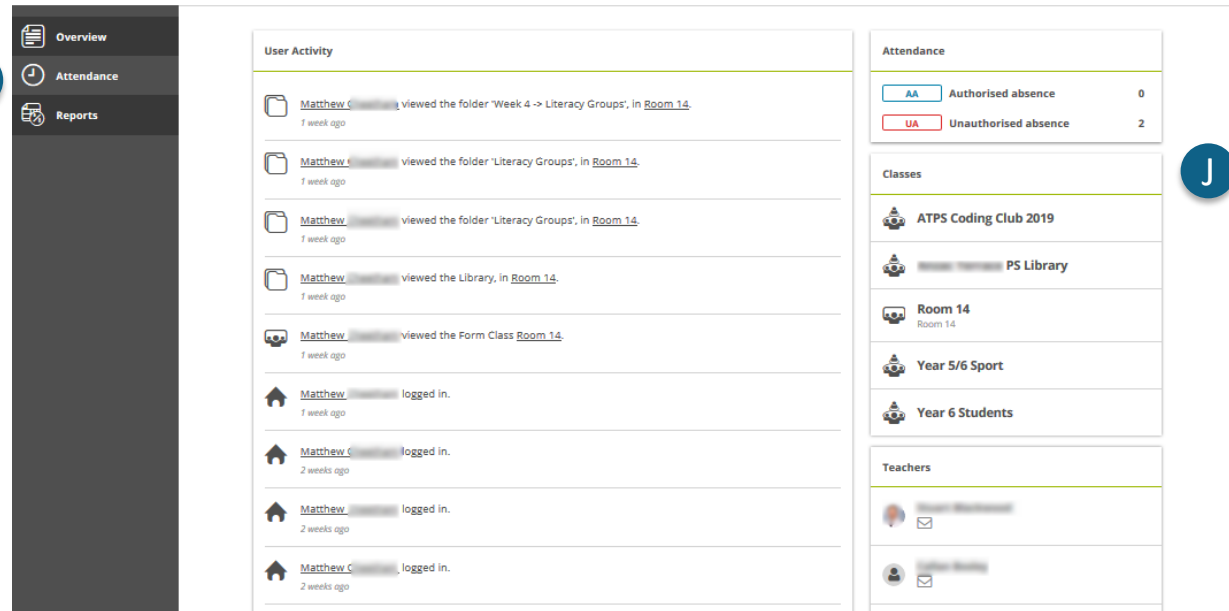
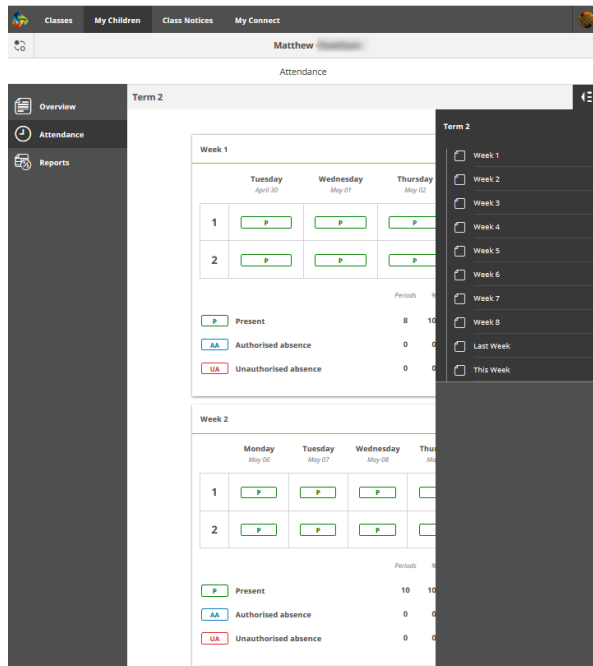
بر روی هر هفته ترم تحصیلی کلیک کنید تا سابقه حضور و غیاب را به تفصیل مشاهده کنید.

H

J

کلاس ها

برای دسترسی به اطلاعات مربوط به کلاس های فرزندان، بر نام کلاس کلیک کنید.



کلاس ها و معلمان هر فرزند خود را مشاهده کنید.

کارنامه های ترم تحصیلی را برای دانلود و چاپ کردن، باز کنید.

روال حضور و غیاب فرزندان را از طریق سابقه هفتگی او مشاهده کنید.

کلاس های Connect هر یک از فرزندان خود را برای کسب اطلاعات بیشتر، از جمله اعلامیه ها، رویدادهای تقویم، فعالیت ها و تکالیف آموزشی، مشاهده کنید.

Connect: فرزندان من

K

صفحات واکنش گرا

منوها بر روی تلفن و تابلت در دسترس شما قرار نخواهند داشت. برای باز کردن آنها روی نمادها کلیک کنید.


L

کارنامه های دانش آموزان

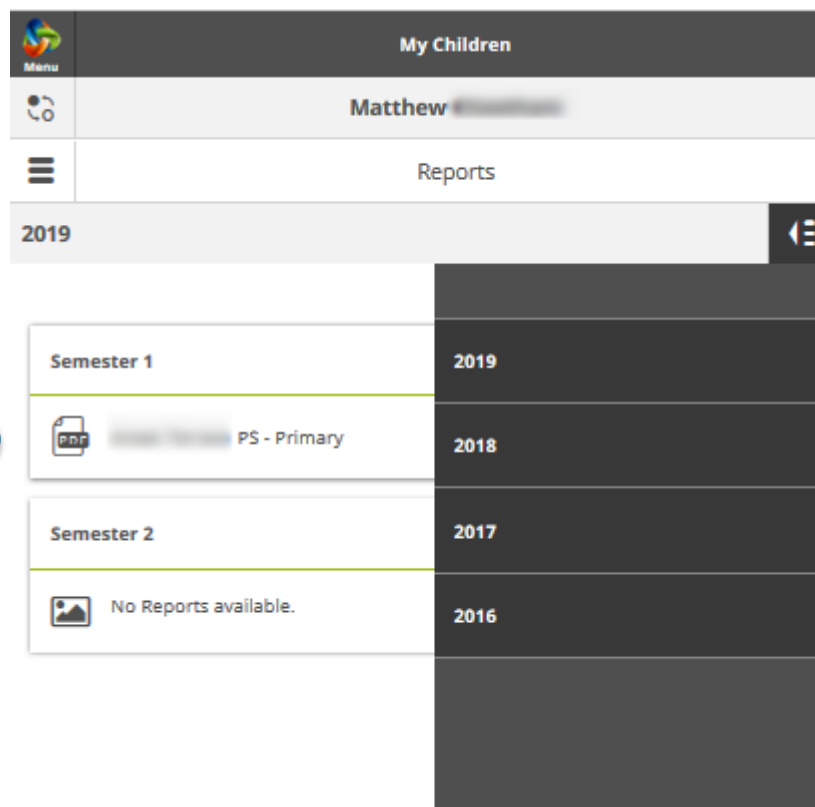
برای باز کردن یا دانلود کارنامه ، بر روی آن کلیک کنید.

M

مشاهده کارنامه های گذشته

بر روی نماد  کلیک کنید و برای باز کردن یا دانلود نسخه ای از کارنامه های گذشته، سال را انتخاب کنید.

K



My Children

Matthew

Reports

2019

Semester 1

2019

PDF PS - Primary

2018

Semester 2

2017

No Reports available.

2016

L

M