



**connect**

Connecting education

## Chỉ Dẫn Nhanh Cho Phụ Huynh (Tiểu Học)

**Login to Connect at  
[connect.det.wa.edu.au](https://connect.det.wa.edu.au)**

Liên lạc với giáo viên dễ dàng.

Được **thông tin** về hoạt động và sự kiện của trường.

Truy cập **an toàn** về đánh giá và phản hồi việc học của con.

**Tham gia** vào việc học của con mọi lúc, mọi nơi, và **bằng mọi máy tính**.

Trường sẽ cấp cho bạn **tên** và **mật mã** sử dụng.


# Connect: Trang Nhà

- A** **Tất cả các con vô một chỗ**  
Chọn tên con để thấy mọi lớp Connect cho đứa đó.
- B** **Classes**  
Bấm vào tên lớp để xem.
- C** **Chỗ Của Trường**  
Xem những thông báo và thông tin mới nhất từ trường.
- D** **Send Absentee Note**  
Báo nhà trường biết lý do vắng mặt và kèm giấy chứng bệnh.
- E** **Next Event**  
Cập nhật sự kiện và hạn chót với trường lớp.
- F** **Next Submission**  
Xem hạn nộp bài tập và thực hành cho lớp của các con.
- G** **Đổi mật mã**  
Quản lý mật mã và thông báo cho trường nếu bạn thay địa chỉ email.

**Send an absentee note from Connect**

Parents can now send absentee notes for their child from the Connect homepage. Click the button to learn more.


[Learn more](#)





---


**Classes** View All


Samuel A Matthew

 **PS Library**



 **ATPS Coding Club 2019**

 **Room 14**  
Room 14

 **Year 5/6 Sport**

 **Year 6 Students** B


**My Spaces**

-  **Australia Terrace Primary School**
-  **Swan Valley Secondary College**

[Send Absentee Note](#)

---

**Next Event**


 **Character Expose - Exam Preparation**

Deadline  
Yr 11 - English - Unit 1  
*Due: 3:00 PM Friday, 21 Sep*

When an event is added to any of your calendars, the next event will appear here.

---


**Next Submission**




**You currently don't have any submissions due.**

When a submission is created, the next due submission will appear here.

---

 **36819**  
Active Classes

 **64**  
Online Now

---

**Connect Help**

- Parent Flyer - Primary**
- Parent Flyer - Secondary**
- Step by Step Guide for Parents**

---

**Latest Information** Read

**Term 3 Novel Study**

Notice - Room 14

Tuesday, 9 July 2019 @10:13AM

Teacher

Hi all, Hope you're enjoying a great start to the holidays/working week. Thought now would be a good time to let everyone know that next term we will be studying the novel "The Outsiders" as part of our English work next ter...

6 0

# Connect: My Children

H

## My Children

Xem từng đứa con – bất cứ ở trường nào. Dùng nút 'Quick Switch' để chọn con nào.

H

I

## Attendance

Bấm vào từ tuần của học kỳ để coi chi tiết hồ sơ đi học.

H

J

## Classes

Bấm vào tên lớp để truy cập thông tin về lớp của con.

J

Term 2

Week 1	Tuesday April 30	Wednesday May 01	Thursday May 02
1	P	P	P
2	P	P	P

Weeks: Week 1, Week 2, Week 3, Week 4, Week 5, Week 6, Week 7

Legend: P Present, AA Authorised absence, UA Unauthorised absence

Classes My Children Class Notices My Connect

Matthew

Overview

User Activity

- Matthew viewed the folder 'Week 4 -> Literacy Groups', in Room 14. 1 week ago
- Matthew viewed the folder 'Literacy Groups', in Room 14. 1 week ago
- Matthew viewed the folder 'Literacy Groups', in Room 14. 1 week ago
- Matthew viewed the Library, in Room 14. 1 week ago
- Matthew viewed the Form Class Room 14. 1 week ago
- Matthew logged in. 1 week ago
- Matthew logged in. 2 weeks ago
- Matthew logged in. 2 weeks ago
- Matthew logged in. 2 weeks ago

Attendance

AA	Authorised absence	0
UA	Unauthorised absence	2

Classes

- ATPS Coding Club 2019
- PS Library
- Room 14
- Year 5/6 Sport
- Year 6 Students

Teachers

- 
- 

Xem **lớp và giáo viên** của mỗi con.

Mở **báo cáo học kỳ** của con để tải hoặc in.

Xem diễn biến **hiện diện** của con **theo** tuần.

Xem từng lớp **Connect** của con để xem thông tin, gồm thông báo, lịch sự kiện, việc học, và bài làm.

# Connect: My Children

K

## Màn hình phản xạ

Danh mục trong điện thoại hoặc máy tính bản sẽ bị đóng. Bấm vào biểu tượng để mở ra.


L

## Báo Cáo Học Tập

Bấm vào báo cáo để mở hoặc tải xuống.

M

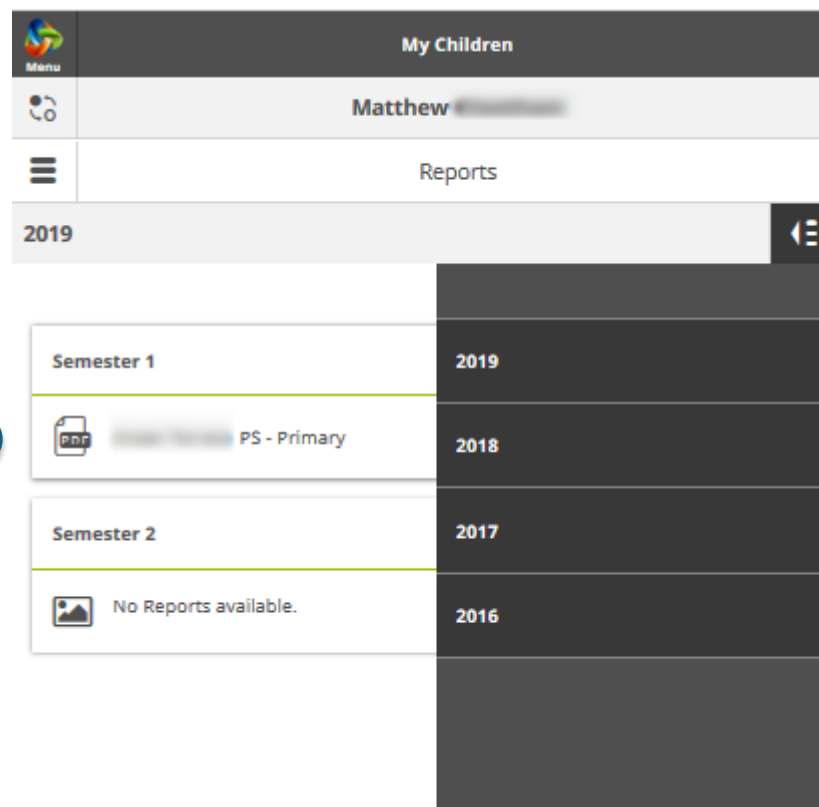
## Coi báo cáo trước đây

Bấm vào biểu tượng  và chọn năm để mở hoặc tải báo cáo cũ.

K

L

M



The screenshot shows the 'My Children' app interface. At the top, there is a 'Menu' icon and the text 'My Children'. Below that, the student's name 'Matthew' is displayed. A 'Reports' section is visible, showing a list of reports for the year 2019. The list includes 'Semester 1' and 'Semester 2'. Under 'Semester 1', there is a PDF icon and the text 'PS - Primary'. Under 'Semester 2', there is a PDF icon and the text 'No Reports available.'. The year 2019 is selected, and a list of years (2019, 2018, 2017, 2016) is shown on the right side of the screen.